



Associazione Rete Milano ODV

Bilancio consuntivo 2022

e

Relazione di bilancio

Sommario

1	Bilancio 2022 Associazione "Rete Milano ODV"	2
2	Introduzione	3
3	Entrate	5
3.1	Voce A1.1 – Quote sociali	5
3.2	Voce A.4 - Donazioni.....	5
3.2.1	Donazioni "emergenza Ucraina"	7
3.2.2	Donazioni non destinate all'emergenza Ucraina	11
3.2.3	Progetto Lesvos.....	13
4	Uscite	14
4.1	Voce A.1 – Attività di interesse generale	14
4.1.1	Assistenza migranti (extra emergenza Ucraina).....	14
4.1.2	Progetti Ucraina.....	15
4.1.3	Progetto "Lesvos".....	16
4.2	Voce A5 – Uscite diverse di gestione	16
4.3	Voce D1 – Uscite su rapporti bancari	17
5	Considerazioni finali	18

1 BILANCIO 2022 ASSOCIAZIONE "RETE MILANO ODV"

A - Attività di interesse generale				
Oneri e costi			Proventi e ricavi	
codice	descrizione		codice	descrizione
A.1	Materie prime, sussidiarie, di consumo e di merci	-72'566.69	A.1	Proventi quote associativi e apporti fondatori
A.2	Servizi		A1.1	Quote associative
A.3	Godimento di beni di terzi		A1.2	Apporti fondatori
A.4	Personale		A.4	Erogazioni liberali
A.5	Uscite diverse di gestione	-4'590.05	A.5	Proventi del 5 per mille
			A.6	Contributi da soggetti privati (solo rimborso spese)
			A.8	Contributi da enti pubblici (solo rimborso spese)
			A.10	Altre entrate
Totale		-77'156.74	Totale	
B - Attività diverse				
Oneri e costi			Proventi e ricavi	
codice	descrizione		codice	descrizione
B.1	Materie prime, sussidiarie, di consumo e di merci		B.1	Entrate per prestazioni e cessioni ad associati e fondatori
B.2	Servizi		B.2	Contributi da soggetti privati
B.3	Godimento di beni di terzi		B.3	Entrate per prestazioni e cessioni a terzi
B.4	Personale		B.4	Contributi da enti pubblici
B.5	Uscite diverse di gestione		B.5	Entrate da contratti da enti pubblici
			B.6	Altre entrate
C - attività di raccolta fondi				
Oneri e costi			Proventi e ricavi	
codice	descrizione		codice	descrizione
C.1	Uscite per raccolte fondi abituali		C.1	Entrate da raccolte fondi abituali
C.2	Uscite per raccolte fondi occasionali		C.2	Entrate da raccolte fondi occasionali
C.3	Altre uscite		C.3	Altre entrate
D - Attività finanziarie e patrimoniali				
Oneri e costi			Proventi e ricavi	
codice	descrizione		codice	descrizione
D.1	Uscite su rapporti bancari	-401.35	D.1	Entrate da rapporti bancari
D.2	Uscite su investimenti finanziari		D.2	Entrate da investimenti finanziari
D.5	Altre uscite		D.5	Altre entrate
Totale		-401.35	Totale	

Totale uscite = - 77'558.09

Saldo 2021 = 14'357.84

Totale entrate = 143'935.94

Saldo nell'anno (entrate - uscite) = 66'377.85

Attivo complessivo (saldo 2021 + saldo anno 2022) = 80'735.69

tabella 1-1 – Rendiconto per cassa relativo all'anno 2022

Il presente bilancio è stato redatto, ai sensi dell'articolo 13, comma 2, del Decreto legislativo n. 117 del 3/07/2017 in forma di rendiconto per cassa, e secondo lo schema di cui all'Allegato D del Decreto del Ministero del Lavoro e delle Politiche Sociali del 5 marzo 2020.

Di tale schema per semplicità si sono riprese le sole alle voci da A a D, anche quando non effettivamente utilizzate, trascurando le successive parti di tale allegato relative ad attività al momento non sviluppate dalla associazione Rete Milano.

Le voci riportate in tabella, anche se non tutte utilizzate sono le seguenti:

- A. Uscite/Entrate da attività di interesse generale;
- B. Uscite/Entrate da attività diverse;
- C. Uscite/Entrate da attività di raccolta fondi;
- D. Uscite/Entrate da attività da attività finanziarie e patrimoniali.

2 INTRODUZIONE

L'associazione Rete Milano ODV è stata fondata il 15 ottobre 2020 con le seguenti finalità elencate all'articolo 1 dello Statuto:

- assistere, aiutare e accogliere persone in stato di bisogno o difficoltà;
- promuovere la cooperazione e la sinergia con gli enti pubblici nell'aiuto ai bisognosi;
- sostenere l'integrazione di persone in stato di bisogno e fragilità.

L'associazione ha acquisito il titolo di "Ente del Terzo Settore" nonché di ONLUS a seguito del decreto dirigenziale della Città Metropolitana di Milano del 3/03/2021.

Nel frattempo l'associazione, che aveva al termine del 2021 30 soci ordinari ne ha adesso 42, di cui molti operanti anche come volontari. Il numero complessivo dei volontari su cui l'associazione può contare è passato nel frattempo da 19 a 32.

L'evento che ha caratterizzato l'anno appena trascorso è stato evidentemente l'invasione dell'Ucraina e l'infuriare conseguente di una guerra feroce che tutt'ora prosegue. Ciò ha avuto un enorme impatto sulle attività dell'associazione sia per il flusso di migranti in fuga dalla guerra, per lo più donne con bambini e anziani, ma anche, e forse soprattutto, per la generosa risposta di tanti donatori e sostenitori a favore dei rifugiati ucraini.

Ciò ha comportato la necessità di sviluppare nuovi progetti per dare concreta efficacia a tali donazioni, le cui finalità rientrano perfettamente con quelle indicate nello statuto dell'associazione qui sopra riportate.

Nel contempo sono proseguite le attività ordinarie già in essere. Questi progetti sono riportati qui di seguito, dove quelli riportati ai punti 1÷3 corrispondono alla prosecuzione di progetti avviati fin dalla nascita dell'associazione mentre i successivi 4 e 5, che avranno durata limitata alla durata di tale emergenza e/o dei fondi disponibili, sono stati sviluppati specificamente per fare fronte alla "emergenza Ucraina":

1. **Guardaroba solidale:** è rivolto a persone in stato di grave fragilità sociale (persone senza fissa dimora o che vivono in situazioni abitative precarie) e profughi di passaggio a Milano. Si forniscono capi di vestiario, kit igienici e se necessario farmaci da banco e presidi medici per piccole medicazioni. Se disponibili e richiesti anche alimentari non deperibili.
2. **Unità di strada:** attiva il martedì sera dalle 20.30 alle 23.30 in zona Stazione Centrale-Memoriale della Shoah - Vittor Pisani. L'Unità di strada soccorre con cibo, bevande calde, all'occorrenza indumenti, coperte e sacchi a pelo. Tale progetto verrà ampliato effettuando uscite su chiamata durante gli altri giorni della settimana
3. **Ascolto:** dei bisogni dei cittadini più fragili, sia stranieri che italiani per facilitarne l'inserimento sociale e l'integrazione. A seconda dei casi gli utenti sono stati indirizzati ai servizi competenti o ad altre associazioni.
4. **Risorse per l'Ucraina:** è consistito prevalentemente nel finanziamento di spedizioni di materiale di prima necessità portati fino ai presidi per il soccorso dei profughi disposti in Moldavia in prossimità del confine con l'Ucraina e, al ritorno, accompagnamento in Italia di nuclei familiari in fuga dalla guerra.

5. **Progetto "Famiglie"**: realizzato in cooperazione con altre associazioni, ha comportato l'individuazione di alloggi per accogliere prima in famiglie ospitanti poi in appartamenti autonomi 18 nuclei familiari, l'assistenza alle famiglie per la prima integrazione (pratiche burocratiche, scuola per i minori ed altre necessità particolari) ed il finanziamento del loro soggiorno in Italia. Nell'ambito di tale cooperazione Rete Milano si è fatta carico degli oneri finanziari per affitti, spese condominiali, bollette luce e gas, e di altri supporti prevalentemente economici.

Al fine di aumentare il possibile contributo della associazione al raggiungimento delle finalità indicate nello statuto e, in considerazione del generale rafforzamento della associazione, come numero di soci, di volontari e per l'entità di fondi raccolti, si sono intraprese le seguenti attività:

- a) E' stato stipulato un contratto di comodato d'uso per un magazzino seminterrato in cui sviluppare le attività relative al "Guardaroba Solidale", più ampio e meglio arieggiato rispetto ai locali interrati fin ora utilizzati. Il comodato è stato concesso a titolo gratuito per 4 anni in cambio della completa ristrutturazione dei locali, con realizzazione di nuovi bagni e docce, e dell'arredamento. Rimangono ovviamente a carico della associazione le spese di condominio ed i consumi energetici.
- b) E' stato ottenuto in sublocazione da parte della cooperativa "Il Balzo Società Cooperativa Sociale" un appartamento di proprietà ALER. Questo appartamento è destinato ad accogliere per 1÷2 notti migranti in transito cui non si riesca a trovare alloggio presso rifugi istituzionali o altre associazioni.
- c) E' stato realizzato il sito internet della associazione (<https://www.retemilano.org>) per darle maggiore visibilità.

3 ENTRATE

Nel corso del 2022 le entrate complessive sono risultate pari a 145'225.94 Euro, così suddivise:

Entrate				
Codice		Parziali	Totali	
A1.1	Quote associative		€ 1'360.00	
A.4	Donazioni			
	Senza alcuna finalità espressa		€ 50'819.44	
	Generiche per rifugiati Ucraina	€ 39'010.00		
	Per progetto "Famiglie ucraine"	€ 52'191.50		€ 91'201.50
	Progetto Lesvos			€ 555.00
	Totale parziale donazioni			€ 142'575.94
	Totale generale (Quote + donazioni)		€ 143'935.94	

tabella 3-1 – Suddivisione delle entrate

3.1 Voce A1.1 – Quote sociali

Nel corso del 2022 l'associazione ha raggiunto il numero di 42 soci. Benché la quota associativa fosse stabilita in 20.00 Euro sono state versate quote di importo maggiore da parte di soci sostenitori.

3.2 Voce A.4 - Donazioni

Le donazioni in denaro sono state di gran lunga la principale fonte di finanziamento dell'Associazione, particolarmente quest'anno in cui immediatamente dopo l'invasione dell'Ucraina hanno cominciato ad arrivare donazioni con l'indicazione nella causale del bonifico "Emergenza Ucraina" o semplicemente "Ucraina".

Successivamente al primo arrivo dei profughi l'associazione Rete Milano, in collaborazione con altre associazioni di volontariato, ha partecipato ad attività di raccolta ed invio di materiale direttamente ai centri di aiuto al confine con l'Ucraina. Successivamente ha dato vita ad un progetto di prima accoglienza delle famiglie ucraine arrivate in Italia nell'attesa della eventuale fine della crisi o dell'intervento delle PPAA. Dando pubblicità a questo progetto si è attivata una ulteriore serie di donazioni che specificamente indicavano tale progetto di accoglienza come finalità della donazione.

Nella precedente tabella 3-1 che riporta le voci di finanziamento dell'associazione, le donazioni sono state suddivise in base alle finalità eventualmente indicate.

Per analizzare l'insieme delle donazioni, queste sono state suddivise in base alla entità degli importi. A tal fine si sono individuate le seguenti 8 classi:

- fino a 50 euro
- da 51 a 100 euro
- da 101 a 200 euro
- da 201 a 500 euro
- da 501 a 1'000 euro
- da 1'001 a 5'000 euro

- da 5'001 a 10'000 euro
- oltre 10'000 euro

Nella tabella 3-2 si riporta, per ciascuna classe di importi:

- l'importo complessivo;
- il numero delle donazioni rientrate in ciascuna delle classi individuate;
- il valore medio delle donazioni nell'ambito di ciascuna classe;
- l'incidenza percentuale delle donazioni rientranti in ciascuna classe rispetto all'importo totale delle donazioni ricevute.

	Classe di importo	importo complessivo	numero donazioni	donazione media	valore percentuale
A.4 - Donazioni	≤50 Euro	1'915.00	52	36.83	1.3%
	51÷100 Euro	6'275.68	65	96.55	4.4%
	101÷200 Euro	7'454.10	40	186.35	5.2%
	201÷500 Euro	19'444.65	53	366.88	13.6%
	501÷1'000 Euro	21'775.00	24	907.29	15.3%
	1'001÷5'000 Euro	44'711.50	17	2'630.09	31.4%
	5'001÷10'000 Euro	16'000.00	2	8'000.00	11.2%
	> 10'000 Euro	25'000.00	2	12'500.00	17.5%
	Totale	142'575.93	255	559.12	100%

tabella 3-2 – Donazioni: numero e distribuzione per classi di importo

Il rapporto fra le classi di importo ed il numero delle donazioni ivi rientranti è rappresentato con maggiore evidenza nella seguente figura 3.1.

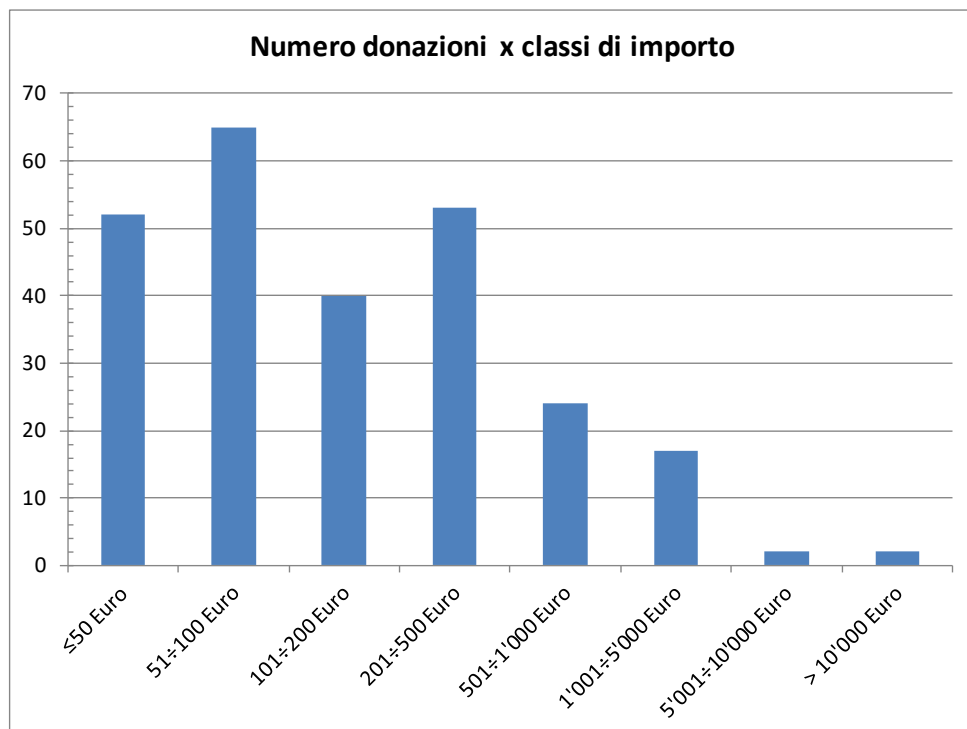


figura 3.1: Numero donazioni in funzione delle classi di importo

Il grafico in figura 3.1 evidenzia un picco nel numero di donazioni sopra i 50 e fino a 100 Euro (inclusi). A questo segue un secondo picco minore nella classe per importi sopra i 200 Euro fino a 500 Euro (inclusi). Oltre questo limite il numero di donazioni si riduce. La riduzione è in assoluto più drastica per le ultime due classi, da 5'001 a 10'000 Euro e per quella oltre i 10'000 Euro, con due donazioni per ciascuna di queste due classi.

Nella successiva figura 3.2 si evidenzia invece l'importo complessivo registrato per ciascuna classe di importo considerata.

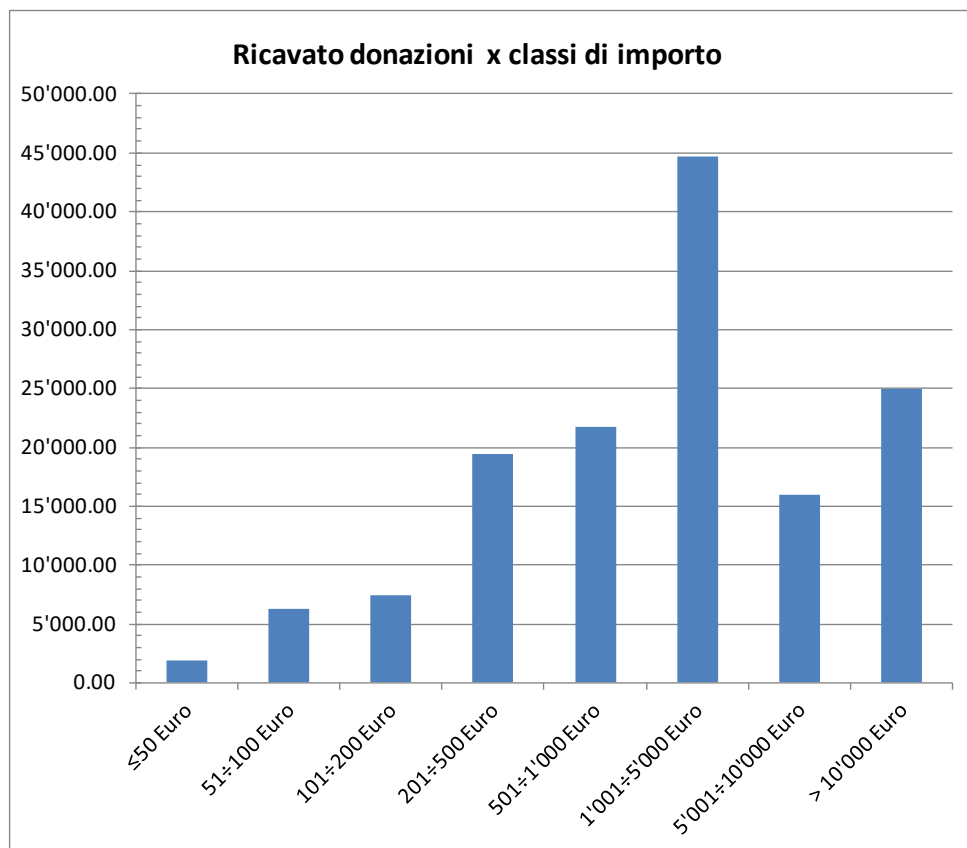


figura 3.2: Ricavato donazioni suddiviso per classe di importo

Dal grafico si nota che i ricavi si concentrano nel campo delle donazioni di importo superiore ai 200 Euro, con un particolare picco nella classe di donazioni comprese oltre i 1'000 e fino a 5'000 Euro, che da sola, come si legge nella tabella 3-2, dà un contributo quasi del 31 % all'insieme delle donazioni.

Si nota infine che oltre il 60 % dell'importo complessivo delle donazioni è concentrato nelle donazioni di importo superiore ai 1'000 Euro. Ciò è ancora più facilmente leggibile dalla tabella 3-2.

3.2.1 Donazioni "emergenza Ucraina"

Considerato il numero delle donazioni ricevute a favore dell'emergenza Ucraina, di cui alcune accompagnate da un esplicito riferimento al progetto "famiglie", si è pensato di analizzare allo stesso modo, ma separatamente, le donazioni ricevute con riferimento alla "emergenza Ucraina" ma senza ulteriore specificazione, e quelle invece specificamente finalizzate al progetto "famiglie".

Si riportano qui di seguito prima i dati numerici e quindi i relativi grafici. Si precisa che le donazioni identificate nelle tabelle e nei grafici seguenti con la dizione “**emergenza Ucraina**” sono quelle indirizzate a favore dell’emergenza Ucraina ma senza riferimento al progetto famiglie.

La sintesi è riportata in tabella 3-3 , nelle figura 3.3 e nella figura 3.5 per le donazioni indirizzate a favore dell’Ucraina ma senza riferimento al progetto “famiglie”, mentre per le donazioni a favore del progetto “famiglie” si fa riferimento alla tabella 3-4, ed ai grafici di figura 3.4 e figura 3.6.

	Classe di importo	importo complessivo	numero donazioni	donazione media	valore percentuale
A.4 - Donazioni per emergenza Ucraina	≤50 Euro	1'055.00	32	32.97	2.7%
	51÷100 Euro	2'880.00	29	99.31	7.4%
	101÷200 Euro	3'300.00	18	183.33	8.5%
	201÷500 Euro	7'300.00	20	365.00	18.7%
	501÷1'000 Euro	8'975.00	10	897.50	23.0%
	1'001÷5'000 Euro	15'500.00	5	3'100.00	39.7%
	5'001÷10'000 Euro	0.00	0	- - -	0.0%
	> 10'000 Euro	0.00	0	- - -	0.0%
	Totale	39'010.00	114	342.19	100%

tabella 3-3 Emergenza Ucraina - Donazioni: numero e distribuzione per classi di importo

	Classe di importo	importo complessivo	numero donazioni	donazione media	valore percentuale
A.4 - Donazioni per "progetto famiglie"	≤50 Euro	300.00	6	50.00	0.6%
	51÷100 Euro	870.00	9	96.67	1.7%
	101÷200 Euro	2'660.00	14	190.00	5.1%
	201÷500 Euro	8'550.00	22	388.64	16.4%
	501÷1'000 Euro	10'600.00	11	963.64	20.3%
	1'001÷5'000 Euro	29'211.50	12	2'434.29	56.0%
	5'001÷10'000 Euro	0.00	0	- - -	0.0%
	> 10'000 Euro	0.00	0	- - -	0.0%
	Totale	52'191.50	74	705.29	100%

tabella 3-4 Progetto famiglie - Donazioni: numero e distribuzione per classi di importo

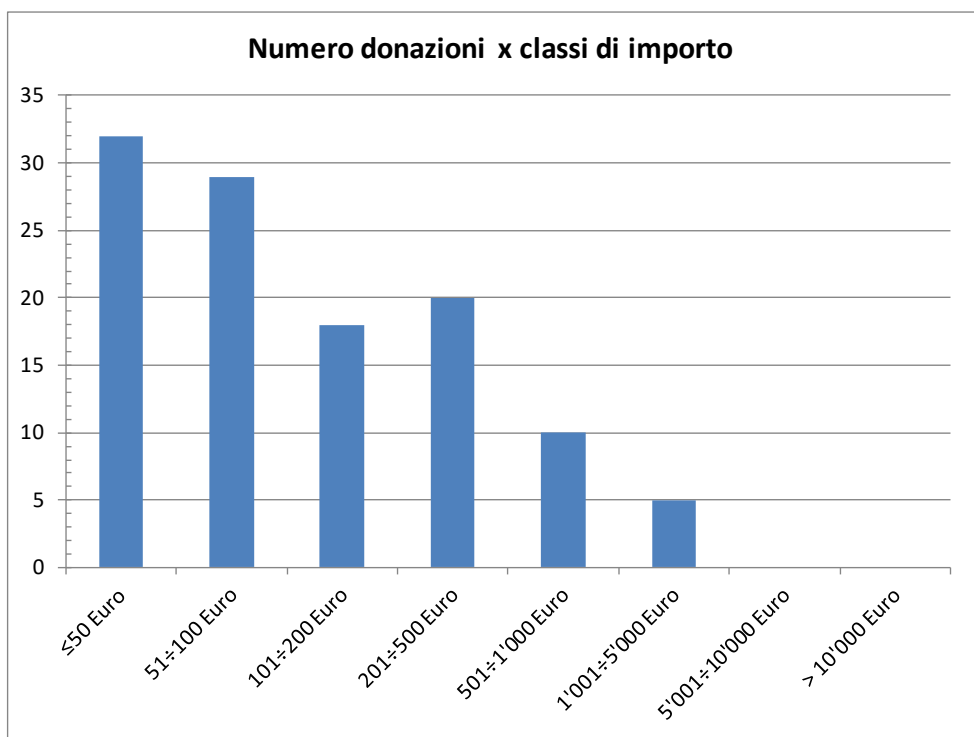


figura 3.3: Emergenza Ucraina

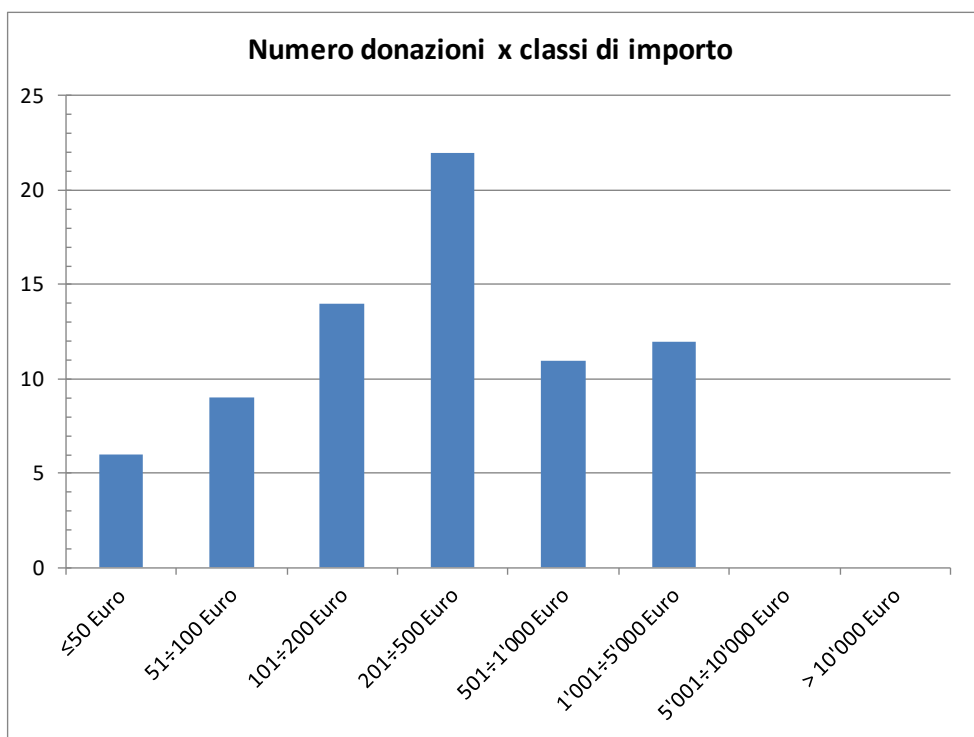


figura 3.4: Progetto famiglie

Per le donazioni senza riferimento al progetto famiglie il numero maggiore di donazioni si ha nel campo degli importi più bassi, con numero di donazioni gradualmente decrescente verso gli importi più elevati. Nel caso delle donazioni per il progetto "famiglie" il numero delle donazioni ricevute cresce dalle classi di importo minore fino alla classe da 201 ÷ 500 Euro, dove si ha il massimo di donazioni. Il numero di donazioni poi rimane significativo anche per le due classi di importo maggiore, cioè fino a valori compresi fra 1'001 ÷ 5'000 Euro.

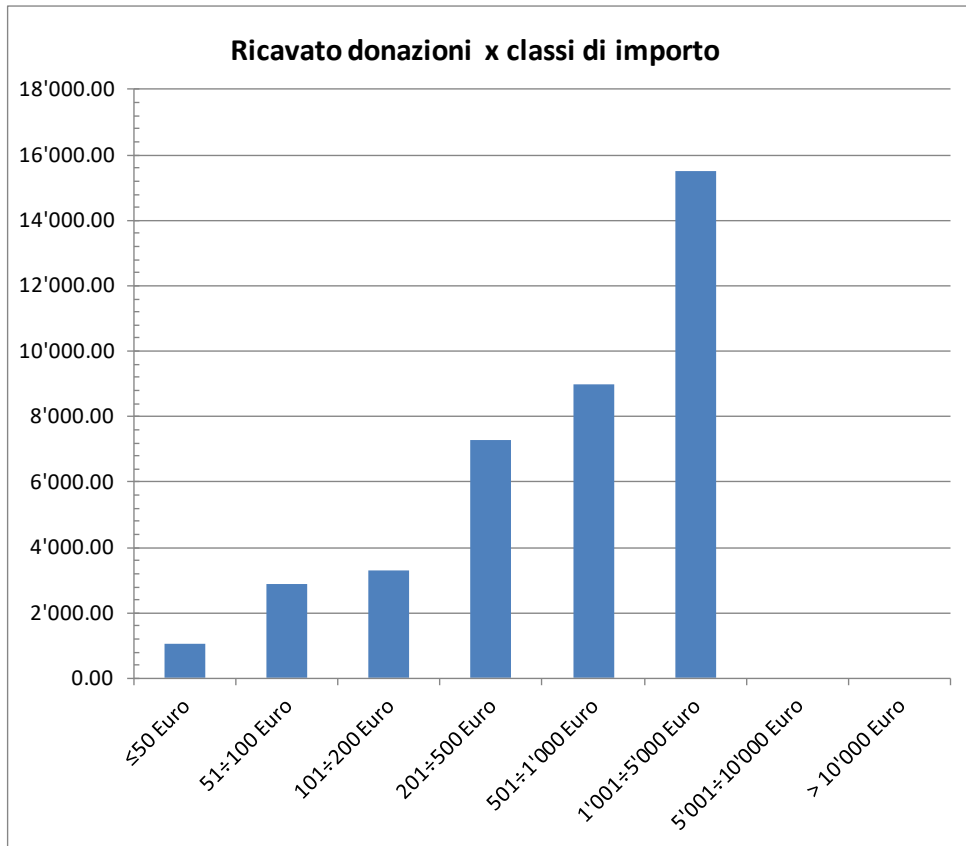


figura 3.5: Emergenza Ucraina

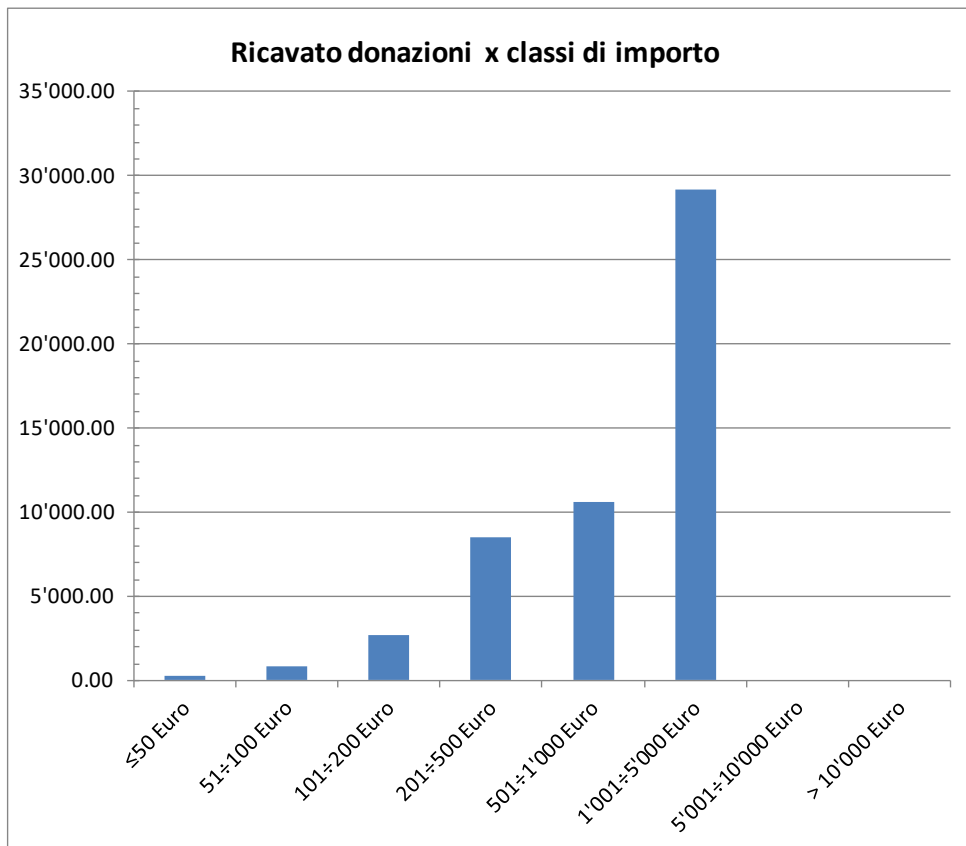


figura 3.6: Progetto famiglie

Riguardo ai grafici che rappresentano il ricavato in funzione delle classi di importo, in entrambi i casi questi presentano andamenti crescenti verso le classi di importo più elevato, con tendenza è molto più accentuata nel caso delle donazioni a supporto del progetto “famiglie”.

3.2.2 Donazioni non destinate all'emergenza Ucraina

In tabella 3-5 si riporta in sintesi il numero delle donazioni ricevute in funzione delle classi di importo sopra definite mentre nella figura 3.7 e nella figura 3.8 gli stessi dati sono rappresentati in grafico.

	Classe di importo	importo complessivo	numero donazioni	donazione media	valore percentuale
A.4 - Donazioni esclusa crisi Ucraina	≤50 Euro	505.00	11	45.91	1.0%
	51÷100 Euro	2'225.68	24	92.74	4.4%
	101÷200 Euro	1'294.10	7	184.87	2.5%
	201÷500 Euro	3'594.65	11	326.79	7.1%
	501÷1'000 Euro	2'200.00	3	733.33	4.3%
	1'001÷5'000 Euro	0.00	0	- - -	0.0%
	5'001÷10'000 Euro	16'000.00	2	8'000.00	31.5%
	> 10'000 Euro	25'000.00	2	12'500.00	49.2%
	Totale	50'819.43	60	846.99	100%

tabella 3-5 – Donazioni: numero e distribuzione per classi di importo

Già da questa tabella appare evidente, come poi ancora più chiaramente nelle figure successive, che il maggior numero di donazioni si riscontra nel campo 51 ÷ 100 Euro con 24 donazioni, ed un successivo picco relativo nel campo 201 ÷ 500 Euro.

In termini di ricavato però, le donazioni di importo fino a 1'000 Euro costituiscono solo il 19.3 % dell'importo raccolto, mentre solo 4 donazioni, pari al 6.5 % delle donazioni, rappresentano da sole l'80.7 % del valore raccolto fra le donazioni non specificamente finalizzate alla “emergenza Ucraina”. Ciò si osserva in maniera più plastica nelle successive figura 3.7 e figura 3.8.

Questa circostanza, particolarmente perché non riferite a donazioni indirizzate ad una specifica finalità di grande impatto mediatico come “l'emergenza Ucraina”, ma quindi dirette alle attività correnti dell'associazione, rappresenta una criticità in quanto la massima parte dell'introito ordinario legato ad un numero troppo esiguo di benefattori non dà alcuna garanzia sulla periodicità di donazioni simili.

Occorrerà quindi monitorare attentamente l'andamento delle donazioni ed i costi della attività in essere per prevenire eventuali eccessivi squilibri economici.

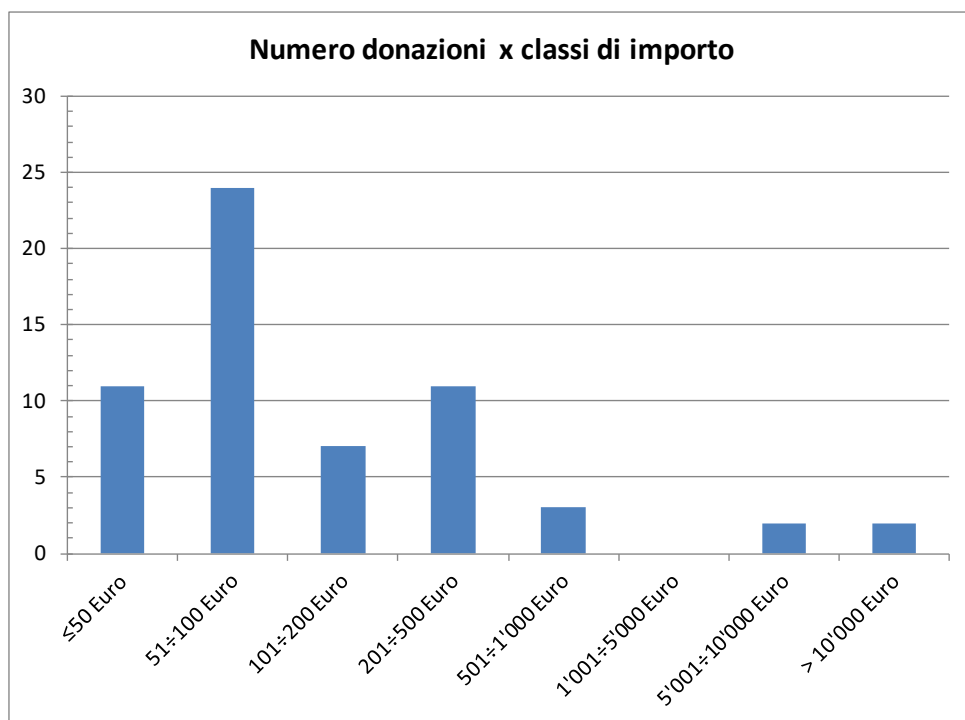


figura 3.7: No emergenza Ucraina - Numero donazioni in funzione delle classi di importo

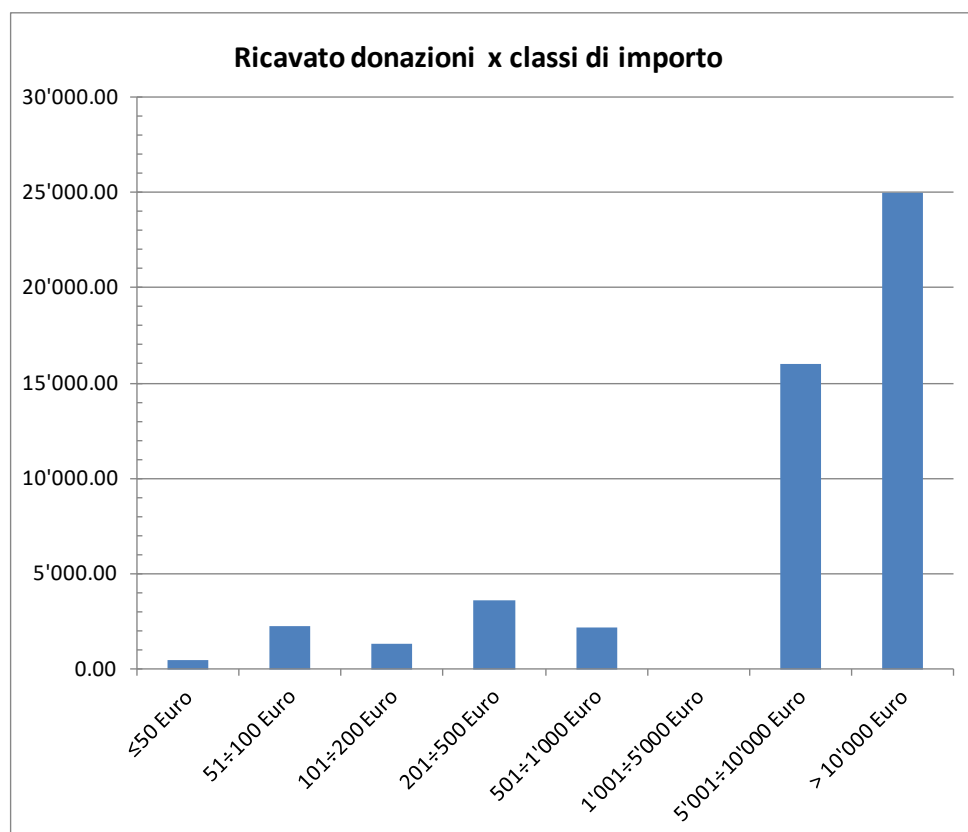


figura 3.8: No emergenza Ucraina - Ricavato donazioni suddiviso per classi di importo

3.2.3 Progetto Lesvos

Il progetto "Lesvos": viene citato per completezza, ma si tratta di una raccolta fondi spontanea destinata all'assistenza a migranti nei campi di accoglienza nell'isola di Lesvos, i cui organizzatori hanno chiesto la cortesia all'associazione Rete Milano di ricevere le donazioni sul nostro conto corrente per poi trasmetterli in Grecia direttamente alla associazione "Lesvos Solidarity".

Pertanto l'importo raccolto non è finalizzati alle attività Rete Milano ed è completamente bilanciato dall'uguale importo trasmesso tramite bonifico bancario appunto alla associazione citata.

4 USCITE

La seguente tabella 4-1 riporta la sintesi delle spese sostenute dalla associazione nel corso del 2022.

Uscite			
Codice		Parziali	Totali
A.1	Assistenza migranti (extra Ucraina)		- 11'806.28
	Progetti Ucraina		
	- Camper	-€ 4'322.77	
	- Siret	-€ 174.59	
	- Associazione Amici di Moyamoya	-€ 1'830.92	
	- Progetto "famiglie"	-€ 53'877.13	-€ 60'205.41
	Progetto "Lesvos"		-€ 555.00
	Totale parziale uscite A.1		-€ 72'566.69
A.5	Uscite diverse di gestione		-€ 4'590.05
D.1	Uscite su rapporti bancari		-€ 401.35
	Totale generale voci A1, A.5 e D.1		-€ 77'558.09

tabella 4-1 – Suddivisione delle spese

4.1 Voce A.1 – Attività di interesse generale

Nell'ambito di questa voce rientrano i costi direttamente sostenuti nell'ambito dei progetti elencati nel capitolo 2.

In particolare nella voce "Assistenza migranti" si raccolgono i costi legati alle attività ordinarie dell'associazione, rientranti cioè nei progetti 1÷3 di cui al capitolo 2; nella voce "Progetti Ucraina" sono compresi i costi inerenti ai progetti 4 e 5.

Della voce "Progetto Lesvos" si è già detto al paragrafo 3.2.3.

4.1.1 Assistenza migranti (extra emergenza Ucraina)

Come si è detto questa voce fa riferimento alle attività connesse con i progetti di cui ai punti 1÷3 del capitolo 2 e che corrispondono alle attività già espletate dalla associazione fin dall'inizio della sua operatività e prima dello scoppio della guerra in Ucraina.

L'importo complessivo speso risulta, come riportato nella tabella 4-1, pari a 11'806.28 Euro, prevalentemente destinato all'acquisto di generi alimentari, abbigliamento, sacchi a pelo, zaini, prodotti per l'igiene personale. Tracce degli acquisti si hanno negli scontrini relativi ai 69 acquisti mediante la carta di credito dell'associazione e negli scontrini allegati alle note spese presentate dai volontari. Si sottolinea che i rimborsi spesa si riferiscono unicamente all'acquisto delle merci o servizi necessari per l'uso diretto da parte dei beneficiari.

L'importo speso presenta un incremento del 30 % rispetto alle corrispondenti spese, pari a 9'043,84 Euro, registrate nel corso del bilancio precedente relativo al periodo dal 15 ottobre 2020 al 31 dicembre 2021.

4.1.2 Progetti Ucraina

Nell'ambito dei "Progetti Ucraina" sono presenti alcune "sottovoci":

- "Camper": è consistito nel finanziamento del viaggio di 5 camper, partiti da Milano carichi di aiuti per i rifugiati, fino al centro di raccolta di Selemet, in Moldavia, in prossimità del confine con l'Ucraina. Al ritorno i camper hanno accompagnato a Milano famiglie di profughi;
- "Siret": è consistito in un contributo all'acquisto ed alla spedizione di aiuti poi inviati da altra associazione a Siret, in Moldavia presso il confine ucraino;
- "Associazione Amici di Moyamoya": contributo prestato a tale associazione per l'acquisto di generi alimentari e materiali igienico-sanitari e noleggio del furgone per la consegna di questi materiali al centro di raccolta organizzato a Bergamo da questa associazione;
- Progetto "famiglie": è consistito nell'individuare 13 appartamenti, di cui uno di maggiori dimensioni, in cui è stato possibile alloggiare complessivamente n. 18 famiglie. L'associazione Rete Milano si è accollato il costo degli affitti, delle spese di condominio, nonché delle bollette di luce e gas. Alcuni proprietari hanno deciso di accollarsi in toto o in parte questi costi, diminuendo l'onere per l'associazione.

Gli importi spesi per i diversi progetti qui sopra elencati sono riportati nella precedente tabella 4-1.

Per quanto riguarda il progetto "famiglie", di gran lunga il più importante nell'ambito delle attività sviluppate nel corso del 2022 la spesa è risultata pari a 53'877.13 Euro. Di questi 46'427.13 Euro sono serviti a coprire le spese di alloggio mentre ulteriori 7'450 Euro sono serviti per aiuti alimentari alle famiglie ospitate ed altre necessità.

Nelle seguenti tabelle si è analizzata la distribuzione dei costi sostenuti relativi a 9 dei 13 appartamenti individuati.

	2_via M.L.King	3_via Minerbi	4_Monte Bianco	5_via Druso	6_via Isimbardi	7_via Pordenone	8_via Dicacono	9_via Caprera	10_via Jan Palach	Totale
Alloggio	150.00	14'400.00	2'325.00	10'580.00	2'520.00	5'982.46	1'835.00	232.00		38'024.46
Utenze	762.28	1'280.84	353.69	929.00	1'196.00	861.46	424.24	595.16	2'000.00	8'402.67
									Totale	46'427.13

contributo "una tantum" alle spese

tabella 4-2 – Suddivisione per appartamento delle spese di alloggio ed utenze

Sostegno alimentare famiglie	3'500.00
Altre spese di sostegno	3'950.00
Totale spese	7'450.00

tabella 4-3 – Altri costi sostenuti

4.1.3 Progetto "Lesvos"

Vale quanto già espresso nel precedente paragrafo 3.2.3.

4.2 Voce A5 – Uscite diverse di gestione

Nell'ambito delle "Uscite diverse di gestione" sono comprese le seguenti voci:

- a. spese inerenti la gestione del magazzino quale sede operativa del progetto "Guardaroba" in via Trentacoste 32 a Milano. Queste, in forza del contratto di comodato d'uso gratuito della durata di 4 anni stipulato con la proprietà magazzino, comprendono:
 - o spese di ristrutturazione ed arredamento;
 - o spese condominiali;
 - o costi energia elettrica:
- b. Spese per l'assicurazione dei volontari
- c. Costo di gestione del sito web (retemilano.org)

Per quanto riguarda le spese inerenti la gestione dell'appartamento ALER in via Carlo Forlanini n. 26 ottenuto in sublocazione dalla cooperativa Il Balzo. Queste comprenderanno:

- o costo dei lavori di ristrutturazione non previsti a carico ALER;
- o voci di spesa varie previste in contratto;
- o deposito cauzionale, affitto e spese condominiali;
- o costi energia elettrica-

Nel novembre 2022 sono stati stipulati i contratti con la cooperativa e sono stati avviati i lavori, le cui spese graveranno sul bilancio 2023. Nell'ambito del 2022 non sono state sostenute spese per questo progetto.

L'importo complessivo delle spese relative alla voce A5 è risultato (v. tabella 4-1) pari a 4'622.05 Euro. Questo importo è stato scomposto nelle voci di cui alla tabella 4-4.

Assicurazione volontari		608.00
Sede in via Trentacoste		
per lavori:	3'247.25	
spese condominio	350.00	
elettricità	124.00	
Totale via Trentacoste		3'721.25
Sito Rete Milano		292.80
Totale spese A5		4'622.05

tabella 4-4 – Voce A5 – Uscite diverse di gestione

4.3 Voce D1 – Uscite su rapporti bancari

L'importo complessivo relativo all'arco temporale di questo bilancio è pari a 401,35 Euro corrispondenti ai ratei mensili ed ai prelievi sui bonifici operati dalla Banca in accordo con le clausole del contratto relativo al conto corrente intestato all'Associazione presso la Banca Intesa San Paolo.

5 CONSIDERAZIONI FINALI

Il bilancio del 2022 si è chiuso per l'associazione Rete Milano ODV con un significativo aumento delle risorse, pari a 66'377,85 Euro. Tale utile di bilancio si somma a quello registrato nel precedente periodo, dal 15 ottobre 2020, al 31 dicembre 2021, pari a circa 14'350 Euro, dando luogo ad un saldo finale di 80'735,69 Euro.

Tale aumento delle risorse è in parte dovuto alla minore spesa rispetto ai valori ipotizzati per l'Ucraina e per l'assistenza alle famiglie ucraine rifugiate in Italia. Dei 91'201 Euro raccolti ne sono stati spesi per progetti relativi all'Ucraina 60'205 Euro, con un avanzo di 30'996 Euro.

Ha completato tale aumento delle risorse disponibili il forte aumento delle donazioni non legate all'emergenza Ucraina. Si è passati dai 23'060 Euro del 2021 ai 50'819 Euro del 2022, con un incremento di 27'759 Euro.

Un altro aspetto positivo registrato nel corso dell'anno appena trascorso è stato l'incremento sia dei soci che dei volontari, di cui si è detto nel capitolo 2.

Quale elemento di attenzione si segnala che, considerando le sole donazioni non legato alla vicenda Ucraina, l'importo complessivo ricevute da Rete Milano è pari a circa 50'819 Euro, ma questo importo, come si evidenzia nella tabella 3-5, è composto da 56 donazioni che hanno prodotto un importo di 9'819 Euro e di n. 4 donazioni che hanno prodotto da sole i rimanenti 41'000 Euro.

Pertanto il 6,7 % delle donazioni hanno prodotto l'80,7 % dell'introito dell'associazione. Come già accennato nel paragrafo 3.2.2, questa circostanza rappresenta certamente un punto di criticità per l'associazione che dovrà essere monitorato con attenzione nel prosieguo delle attività.

In particolare occorre tenere sotto controllo i nuovi costi legati sia alla nuova sede di via Trentacoste che all'appartamento ALER in via Carlo Forlanini avuto in gestione e destinato all'alloggio temporaneo di soggetti bisognosi.